



# MODELO **30RC** MÓVIL

**"La excelencia en el suministro de concreto:  
donde la CALIDAD se encuentra con la  
INNOVACIÓN"**

LA MEJOR SOLUCIÓN EN  
FABRICACIÓN DE PLANTAS DE  
SUMINISTRO DE CONCRETO



MODELO **30RC**  
MÓVIL

## CARACTERÍSTICAS Y DATOS GENERALES

Pragmacero® 30RC es una variación al modelo 30R única en su tipo por estar prácticamente lista para trabajar y al mismo tiempo caber en dos contenedores HC de 40'.

Su capacidad de producción nominal es de 40 m<sup>3</sup>/h y puede llegar a producir entre 180 a 220 m<sup>3</sup>/día dependiendo del número de camiones y otros factores.

Sus componentes son de vanguardia y cuenta con un diseño que promueve la operación con todas las medidas y estándares de seguridad industrial.



LA MEJOR SOLUCIÓN EN  
FABRICACIÓN DE PLANTAS DE  
SUMINISTRO DE CONCRETO




TU ALIADO  
EN ALTA  
INGENIERÍA

SERIE R  
PLANTAS MÓVILES

“Nuestra planta Pragmacero® 30RC puede alcanzar una producción de 220 m<sup>3</sup> al día”

CAPACIDAD DE PRODUCCIÓN: 14 a 16 minutos por cada 8 m<sup>3</sup>.

Producción	<b>40 m<sup>3</sup>/h</b>
Tipo de mezcla	<b>Seca</b>
Alimentación Eléctrica	<b>220V/440V</b>
No. de básculas de agregados	<b>1</b>
Modular	<b>No</b>
Almacén de agregados	<b>No</b>
Almacén de cemento	<b>40 toneladas</b>
Sistema de control	<b>Manual/Automatizado</b>





## Ventajas tecnológicas



Capacidad de CEMENTO FLEXIBLE y adecuada a las condiciones logísticas de su región.



Es concebida como planta para proyectos remotos.



Su capacidad de producción la hace CAPAZ DE CUMPLIR LA DEMANDA como planta central, pero flexible para eventuales proyectos que exigen movilidad en menos de un día.



USO ÓPTIMO E IDEAL EN EL ÁMBITO DE:

- Concreteros independientes.
- Constructores de alta infraestructura.
- Constructores de caminos y puentes.
- Constructores de vivienda.
- Constructores rurales.
- Proveedores de materiales.

Pragmacero® tiene presencia en zonas estratégicas, lo que nos permite ofrecer atención personalizada y un soporte técnico de excelencia, dando a nuestros clientes la oportunidad de tener un crecimiento más acelerado.



# DIMENSIONES DE DOSIFICADORA 30RC



## Dimensiones generales Modo operación

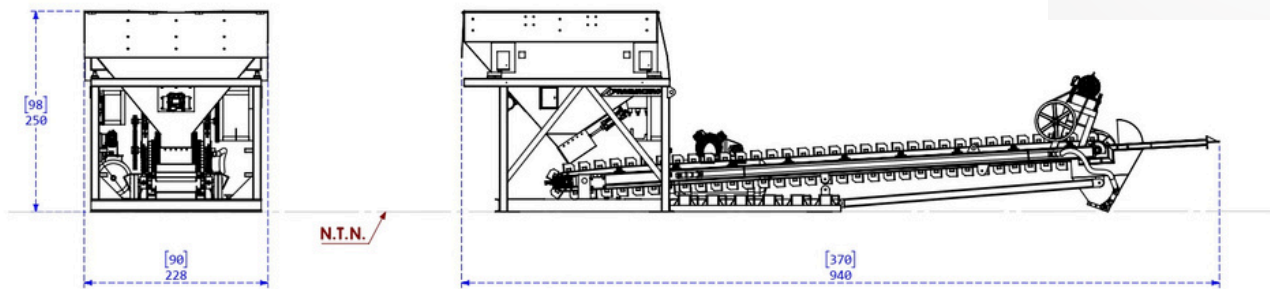
MODELO

# 30RC

MÓVIL

Vista trasera

Vista lateral

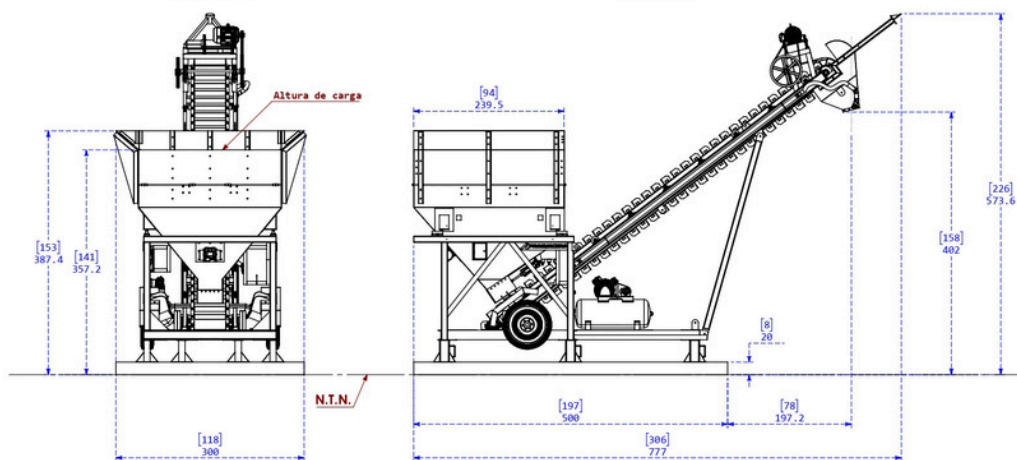


Acotación: centímetros (pulgadas)  
N.T. N.: nivel del terreno natural

## Dimensiones generales Modo transporte

Vista trasera

Vista lateral



Acotación: centímetros (pulgadas)  
N.T. N.: nivel del terreno natural

# DIMENSIONES DE SILO DE LA PLANTA 30RC

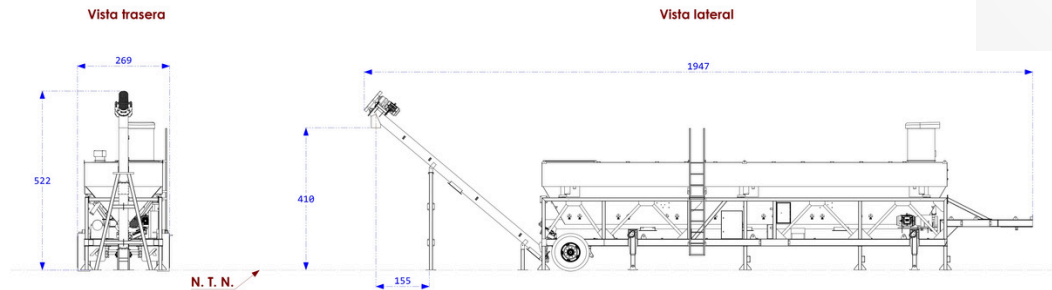


SILO SLRC40

## Dimensiones generales Modo operación

MODELO

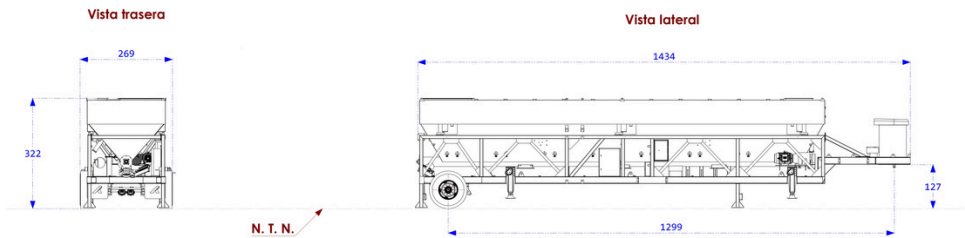
**30RC**  
MÓVIL



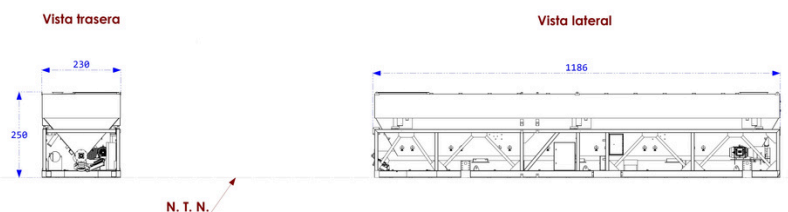
Acotación: centímetros (pulgadas)  
N.T. N.: nivel del terreno natural

## Dimensiones generales Modo transporte terrestre

SILO SLRC40



## Dimensiones generales Modo transporte marítimo



Acotación: centímetros (pulgadas)  
N.T. N.: nivel del terreno natural





# INNOVACIÓN EN DISEÑO Y MANUFACTURA

**SOLICITE UNA ASESORÍA  
PERSONALIZADA:**

☎ +52 961 657 8450

☎ +52 961 255 9030

**SÍGUENOS**

 [www.pragmacero.com](http://www.pragmacero.com)  
 [contacto@pragmacero.com](mailto:contacto@pragmacero.com)  
 [@pragmacero](https://www.instagram.com/pragmacero)  
 [Pragmacero](https://www.facebook.com/Pragmacero)



En cumplimiento de las normas CPMB ISO 90001: 2015; PRAGMACERO se declara lista para sumarse a los proyectos MÁS EXIGENTES DEL MUNDO.

**WWW.PRAGMACERO.COM**